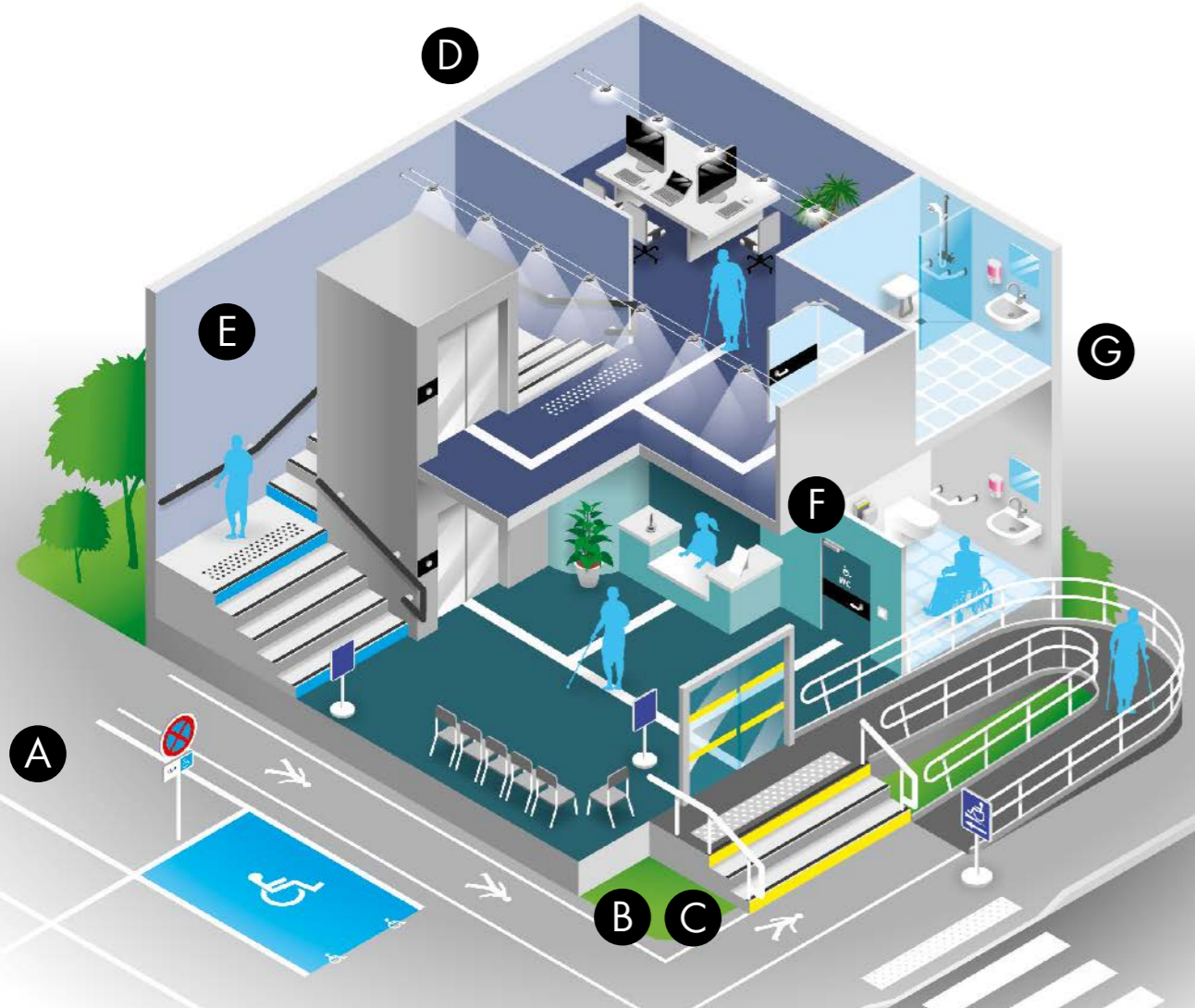


# LES SOLUTIONS WÜRTH POUR L'ACCESSIBILITÉ



## DANS LES LOCAUX

### D ■ L'ÉCLAIRAGE

- Ampoules**
- Ampoules LED E14 / E27 / GU 10 / GU 5.3



**DÉCOUVREZ ÉGALEMENT TOUTS NOS PRODUITS DE MISE EN ŒUVRE :**


- Mètre ruban accessibilité
- Mesure courte ou en boîtier élastomère 5 mètres
- Mètres à branche
- Raclette en feutrine
- MS Instant
- Colle néoprène
- Scellement chimique
- Foret carrelage Diamond's drill
- Mèche HSS

### E ■ LA CIRCULATION INTÉRIEURE VERTICALE

- Nez de marche antidérapant**
- Profilé nez de marche plat / en cornière
  - Adhésif antidérapant pour profilé intérieur : noir ou jaune



- Contremarche**
- Profil contremarche PVC rigide : bleu, jaune ou noir
  - Profil aluminium et adhésif contremarche : ardoise, gris express ou jaune



- Bande d'éveil de vigilance**
- B.E.V. en polyuréthane : noir, blanc ou safran
  - B.E.V. en inox
  - Clous podotactiles d'éveil de vigilance inox / acier noir
  - Gabarit de pose pour clous podotactiles



## L'ACCÈS AUX LOCAUX

### F ■ LES SYSTÈMES DE FERMETURE

- Ferme-portes**
- Ferme-porte WTS



### ■ LA SIGNALISATION

- Bande de signalisation pour surfaces vitrées**
- Bande de signalisation des surfaces vitrées : blanc, jaune ou bleu



- Plaquette signalétique**
- Plaquette signalétique, braille : toilette hommes/femmes/mixtes
  - Plaquette signalétique, braille : toilette handicapé
  - Signalétique lettres et chiffres, braille : noir, blanc, aluminium peint / inox



## LES ABORDS DU BÂTIMENT

### A ■ SIGNALISATION DES PLACES DE STATIONNEMENT « PERSONNE À MOBILITÉ RÉDUITE »

- Marquage du sol**
- Traceurs de lignes : blanc, jaune, rouge, bleu / Pochoir PMR



- Panneaux de signalisation et accessoires**
- Panneaux de stationnement
  - Feuillard pour collier de serrage / Boucle de serrage
  - Pince de serrage pour collier de serrage



### B ■ LA CIRCULATION HORIZONTALE

- Marquage du sol**
- Traceurs de lignes : blanc, jaune, rouge, bleu / Pochoir PMR

- Enrobé à froid**
- Enrobé à froid : noir, rouge
  - Dame



### C ■ LA CIRCULATION EXTÉRIEURE VERTICALE


- Nez de marche antidérapant**
- Profilé nez de marche plat / en cornière : gris moyen ou noir minéral



- Contremarche**
- Profil contremarche pour extérieur : bleu, jaune, noir, gris



- Bandes d'éveil de vigilance**
- Clous podotactiles / Gabarit de pose pour clous podotactiles
  - B.E.V. en polyuréthane noir, blanc, safran / B.E.V. en aluminium



## L'ACCÈS AUX ÉQUIPEMENTS POUR LE PUBLIC

### G ■ LES SANITAIRES ET SALLES D'EAU

- Barres d'appui**
- Barre d'appui aluminium blanc droite / symétrique
  - Barre d'appui inox blanc relevable
  - Béquille de soutien aluminium blanc relevable

Certifiées TÜV EN 12182 : 1999



## QUE DIT LA LOI ?

L'accessibilité d'un établissement, de par la loi du 11 février 2005, doit être effective depuis le 1<sup>er</sup> janvier 2015.

**Art. R. 111-19-1**  
«Les établissements recevant du public doivent être accessibles aux personnes en situation de handicap, quel que soit leur handicap.»

**Art. R. 111-19-2**  
L'accessibilité concerne :  
Les cheminements extérieurs, le stationnement des véhicules, les conditions d'accès et d'accueil dans les bâtiments, les circulations intérieures horizontales et verticales à l'intérieur des bâtiments, les locaux intérieurs et sanitaires ouverts au public, les équipements et mobiliers intérieurs, les dispositifs d'éclairage, l'information des usagers.